ESTADÍSTICAS TRIMESTRAL

ENERO – MARZO – 2017

TIPO DE RESPUESTA

1	Procedente	55	100%
2	Procedente parcialmente x reserva	0	0
3	Procedente parcialmente x confidencial	0	0
4	Procedente parcial x inexistencia	0	0
5	Improcedente x reserva	0	0
6	Improcedente x confidencialidad	0	0
7	Improcedente x inexistencia	0	0
8	Improcedente x no contestar prevención	0	0
9	Improcedente x tratarse de un trámite	0	0
10	Remitidas al ITEI- Incompetencia	0	0
TOTAL		**55**	**100%**

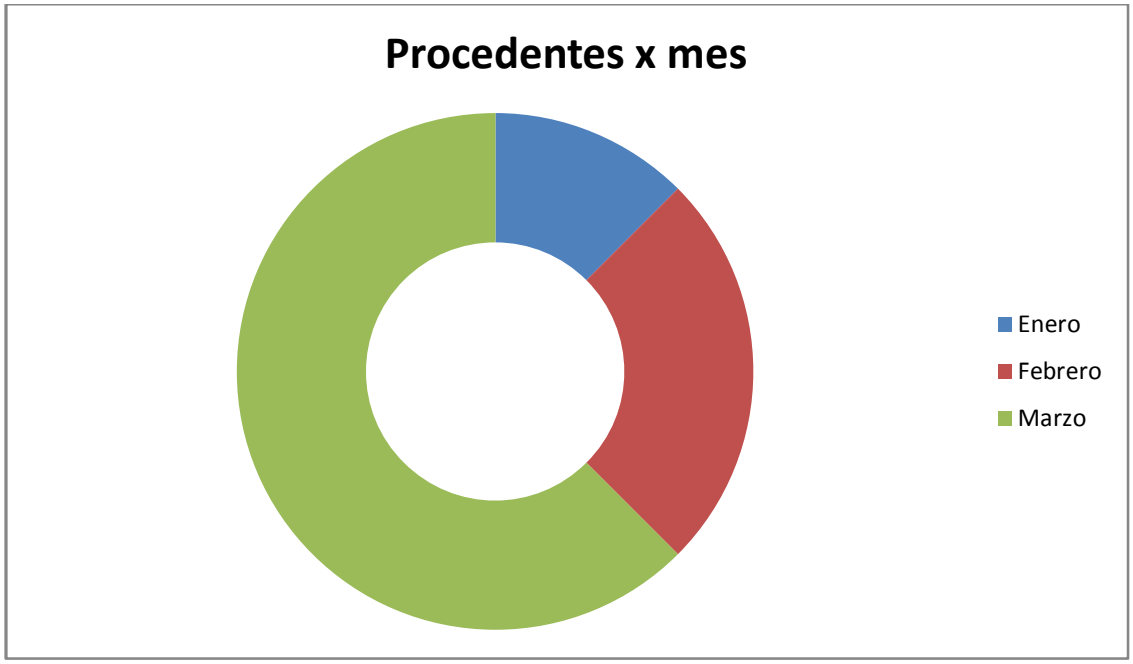

TIPO DE INFORMACIÓN

1	FUNDAMENTAL	42	90%
2	ORDINARIA	13	10%
3	RESERVADA	0	0
4	CONFIDENCIAL	0	0
5	IMPROCEDENTE O INEXISTENTE	0	0
	TOTAL	46	100%

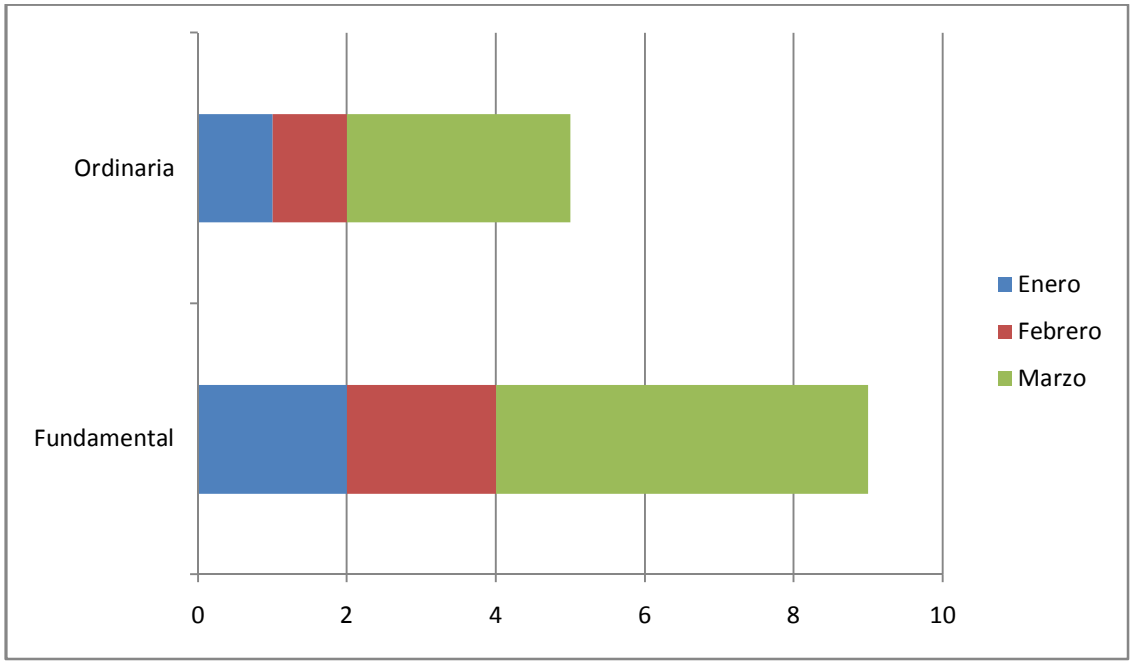

SOLICITUDES X GÉNERO Y FORMATO

	MANUAL	INFOMEX	E-MAIL	TOTAL	%
FEMENINO	1	9	8	18	40%
MASCULINO	2	20	15	37	60%
EMPRESA	0	0	0	0	0
TOTAL	3	29	23	55	100%

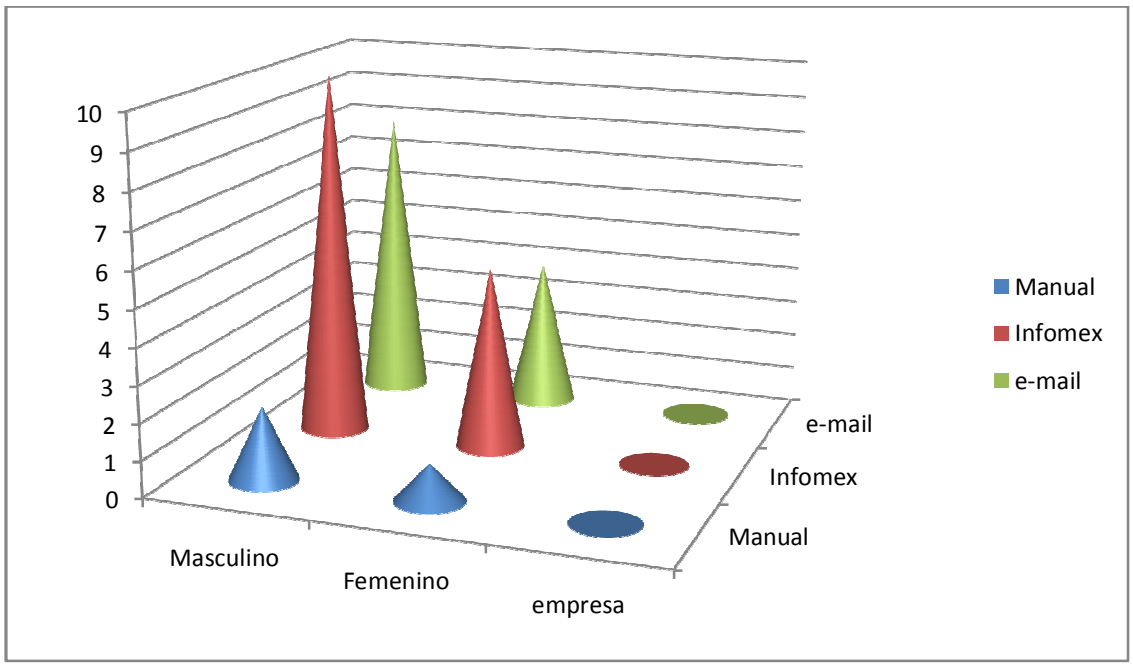

MEDIOS DE ACCESO A LA INFORMACIÓN
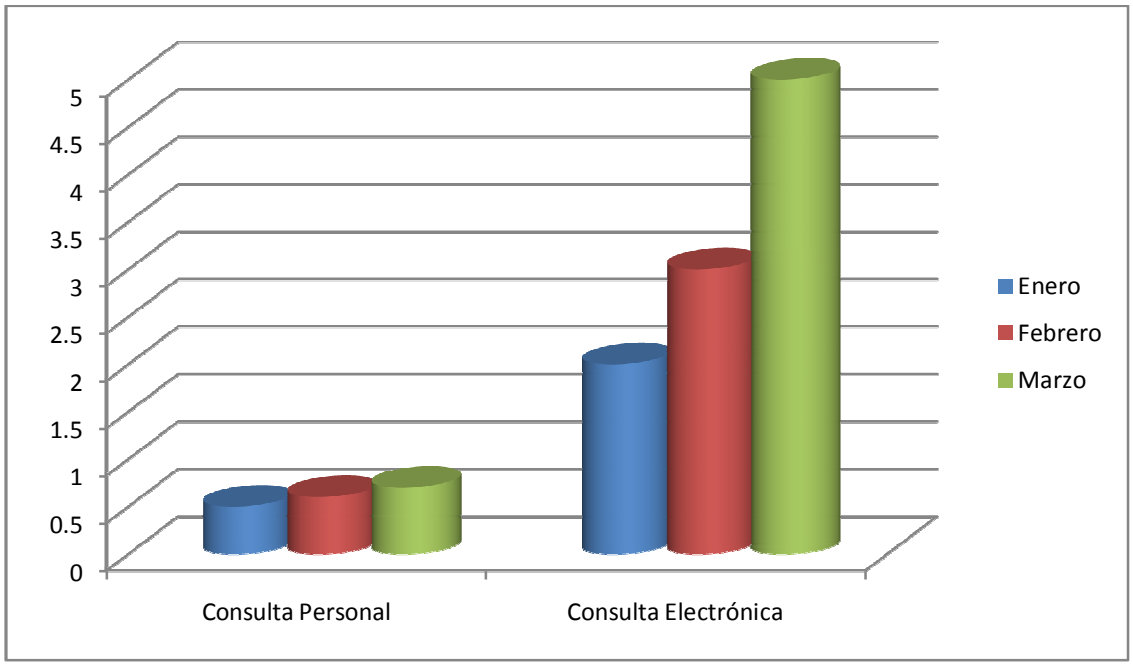
1	CONSULTA DIRECTA PERSONAL	3	5%
2	CONSULTA DIRECTA ELECTRÓNICA	52	95%
3	REPRODUCCIÓN DE DOCUMENTOS	0	0
4	INFORMES ESPECIFICOS	0	0
5	CONBINACION DE LAS ANTERIORES	0	0
TOTAL		**55**	100%