



ESTE DOCUMENTO  
ES PARTE DE LA

CUENTA DETALLADA  
DE LA

**EVALUACIÓN DE PROGRAMAS  
MUNICIPIO TEOCALTICHE**

Administración 2021 ~~DEL~~ **1 DE ENERO AL 30 DE JUNIO DE 2023**

**TEOCALTICHE, JALISCO**

Dentro de la evaluación al primer semestre en el municipio de Teocaltiche se han realizado las siguientes observaciones:

El gasto total del ente evaluado corresponde al 44.7% del gasto programado en muchas de sus actividades se ha observado un comportamiento normal del gasto y un desarrollo normal de sus actividades a realizar, exceptuando los siguientes puntos a mencionar.

En la actividad de coordinación con el Consejo de educación implementar programas que fortalezcan una mejor cultura y educación se ha registrado un avance mínimo ya que aún no se ha concretado al corte el programa Recrea para poder ver la capacidad de alumnos beneficiados para este ejercicio.

En la actividad de Difundir de manera transparente, eficiente y eficaz, todas las actividades del municipio se registra un avance de la tercera parte de lo programado ya que la mayoría de los eventos programados se realiza durante el segundo semestre del ejercicio.

En la actividad de Desarrollo, estabilidad y eficacia en la prestación de los servicios públicos en general se ha generado un avance del 56% con un 70% del gasto programado por el aumento del costo de los insumos en el área de servicios públicos municipales.

En la actividad de Aseo público se ha realizado normalmente su ritmo, pero con un avance del gasto del casi 90% esto por el costo del mantenimiento del nuevo basurero municipal.

En la actividad de atención Integral a ciudadanos con necesidad de créditos por el programa FOJAL se registró un avance mínimo ya que no se ha recibido respuesta a las solicitudes de dicho programa.

En la actividad de Contraloría se ha venido haciendo avances importantes, aunque con el 86.7% del gasto programado, dada la rotación de personal y el costo de dichos avances.

En la actividad de Delegaciones se ha registrado un avance mínimo ya que todavía falta incorporar servicios en las delegaciones de menor población, esperando que estén realizadas al fin del ejercicio.

En la actividad de Dirección de atención a la juventud teocaltichense no se ha reportado actividades desde junio del ejercicio 2022 por lo que carecemos de información para su evaluación.

En la actividad de Jurídico se ha registrado un avance mínimo ya que solamente se tiene conocimiento de haber resuelto favorablemente solo un amparo en contra del municipio.

En la actividad de Obras públicas se ha registrado un avance muy corto ya que solamente se han realizado a la fecha de corte cuatro obras, esperando que durante el segundo semestre se realicen las necesarias para una evaluación completa.

En la actividad de Prevención al delito se ha registrado un avance casi nulo ya que el número de reportes delictivos ha tenido un significativo aumento durante lo que va del ejercicio, misma razón por la que la actividad de Seguridad pública ha registrado un

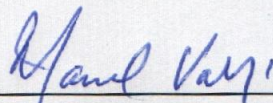
avance normal de sus actividades, pero con un 62% de avance del gasto programado al primer semestre.

En la actividad de Sindicatura se lleva igualmente un avance normal de su agenda, pero con un 132% de avance del gasto dada la adquisición del terreno que será donado para la SEDENA y los gastos generados por el cambio de síndico municipal.

En la actividad de Sistemas computacionales han tenido avances normales, pero con un 78% del gasto programado por el aumento de personal para cubrir las necesidades del ente y el aumento de los insumos.

En la actividad de Turismo también ha tenido un avance del 75% del gasto programado por el costo de los eventos programados el cual en el capítulo 3000 tuvo arriba de un 300% del gasto programado.

<https://www.teocaltiche.gob.mx/informes/>




**C. JUAN MANUEL VALLEJO  
PEDROZA**

**PRESIDENTE MUNICIPAL**



Administración 2021-2024  
TEOCALTICHE, JALISCO  
PRESIDENCIA



**C. LIC. WENDY ELIZABETH PEREZ  
SERNA**

**ENCARGADA DE LA HACIENDA  
MUNICIPAL**



Administración 2021-2024  
TEOCALTICHE, JALISCO  
HACIENDA MUNICIPAL



A S E J 2 0 2 3 - 1 5 - 0 9 - 1 1 - 2 0 2 3 - 1

Bajo protesta de decir verdad declaramos que los Estados Financieros y sus Notas son razonablemente correctos y responsabilidad del emisor.



ESTE DOCUMENTO  
ES PARTE DE LA  
CUENTA DETALLADA  
DE LA  
Administración 2021-2024  
TEOCALTICHE, JALISCO



ESTE DOCUMENTO  
ES PARTE DE LA  
CUENTA DETALLADA  
DE LA

MUNICIPIO TEOCALICHE  
AVANCE DE PROGRAMAS  
DEL 1 DE ENERO AL 30 DE JUNIO DE 2023

ID	Descripción del programa	Objetivo del programa	Sub-programa	Sub-proyecto	Objetivo del sub-proyecto	Descripción del indicador	Nombre del indicador	Método de cálculo del indicador	Valor meta programado 1 (Numerador)	Valor meta programado 2 (Denominador)	Frecuencia de medición del indicador	Tipo de indicador	Capítulo 1000	Capítulo 2000	Capítulo 3000	Capítulo 4000	Capítulo 5000	Capítulo 6000	Capítulo 7000	Capítulo 8000	Capítulo 9000	Avance del Valor programado 1 (Numerador)	Avance del Valor programado 2 (Denominador)	Avance del Capítulo 1000 (Denominador)	Avance del Capítulo 2000 (Denominador)	Avance del Capítulo 3000 (Denominador)	
													(Modificado)	(Modificado)	(Modificado)	(Modificado)	(Modificado)	(Modificado)	(Modificado)	(Modificado)	(Modificado)						(Modificado)
														97,229,882.00	18,091,000.00	30,303,070.00	19,663,084.00	2,243,912.00	29,558,238.00	0.00	0.00	2,425,234.00			42,836,028.49	10,374,678.34	21,228,357.88
1	Implementación en el Consejo de Educación implementar programas que fortalezcan una mejor oferta y educación.	2. Desarrollo social	2.5. Educación	2.5.1. Educación básica	INDICADOR DE GESTIÓN	Incrementar una población de calidad a la ciudadanía de Teocaliche y sus delegaciones.	Aumento del número de estudiantes beneficiados para lograr su permanencia escolar.	Alumnos beneficiados 2022/Alumnos beneficiados 2021	5	5.00	100.00	Semestral	Porcentaje	\$ 1,105,939.00	\$ 680,000.00	\$ 65,400.00	\$ 4,178,300.00	\$ -	\$ -	\$ -	\$ -	\$ -	1	100	\$ 466,026.00	\$ 840,881.34	\$ 31,026.58
2	Difundir de manera transparente, eficiente y eficaz, todas las actividades del municipio	Indicador de Gestión	3. Desarrollo económico	3.6. Comunicaciones	3.6.1. Comunicaciones	INDICADOR DE GESTIÓN	Convertir a la dirección de Comunicación Social en una verdadera y moderna fuente de información confiable, oportuna y veraz del quehacer del Gobierno Municipal y ser un modelo de servicio eficaz y productivo en materia de comunicación, información y difusión.	Difundir de manera transparente, eficiente y eficaz, todas las actividades del municipio	Aumento del porcentaje de audiencia en eventos y redes sociales 2022/Aumento del porcentaje de audiencia en eventos y redes sociales 2021	5	10.00	100.00	Semestral	Porcentaje	\$ 750,968.00	\$ 106,850.00	\$ 56,225.00	\$ -	\$ 7,500.00	\$ -	\$ -	\$ -	3	100	\$ 288,693.00	\$ 17,255.00	\$ -
3	DESARROLLO, ESTABILIDAD Y EFICACIA EN LA PRESTACION DE LOS SERVICIOS PUBLICOS EN GENERAL	Indicador de Gestión	1. Gobierno	1.8. Otros servicios generales	1.8.5 Otros	INDICADOR DE GESTIÓN	Operar de manera coordinada con las diversas áreas para la atención, servicio y mantenimiento que el municipio requiere en lo urbano y lo rural, supervisando su aplicación para minimizar recurso y maximizar servicios en beneficio colectivo	Lograr la eficacia en la prestación de los servicios públicos	Numero de solicitudes requeridas en departamento de servicios públicos / Las solicitudes atendidas en departamento de servicios públicos	5	80.00	100.00	Semestral	Porcentaje	\$ 3,856,748.00	\$ 2,550,000.00	\$ 450,000.00	\$ -	\$ -	\$ -	\$ -	\$ -	56	100	\$ 2,486,416.36	\$ 1,351,875.49	\$ 767,713.23
4	ALUMBRADO PUBLICO	Indicador de Gestión	2. Desarrollo social	2.2. Vivienda y servicios a la comunidad	2.2.4 Alumbrado público	INDICADOR DE GESTIÓN	Se realizan los apoyos en el municipio	Atención de luminarias en el municipio	Reportes recibidos, cotizados con los atendidos	5	70.00	100.00	Semestral	Porcentaje	\$ 1,157,588.00	\$ 590,346.00	\$ 10,259,037.00	\$ -	\$ -	\$ -	\$ -	\$ -	60	100	\$ 462,860.00	\$ 218,913.03	\$ 4,815,499.00
5	PARKES Y JARDINES	Indicador de Gestión	2. Desarrollo social	2.1. Protección ambiental	2.1.5 Protección de la diversidad biológica y del paisaje	INDICADOR DE GESTIÓN	Apoyo a la ciudadanía, instituciones educativas públicas y privadas, viviendas y áreas verdes en podé desmale, jardinería, limpieza y limpieza de canales pluviales en calles, mercados y rastro municipal además de suministro de agua en pipa, mantenimiento de	Atención de parques y jardines en el municipio	Reportes recibidos, cotizados con los atendidos	5	90.00	100.00	Semestral	Porcentaje	\$ 3,664,651.00	\$ 25,000.00	\$ 40,000.00	\$ -	\$ -	\$ -	\$ -	\$ -	60	100	\$ 1,180,918.00	\$ 26,825.25	\$ -
6	ASEO PUBLICO	Indicador de Gestión	2. Desarrollo social	2.1. Protección ambiental	2.1.1 Ordenación de aseo	INDICADOR DE GESTIÓN	Se recolectan diariamente los residuos domiciliarios no peligrosos en la cabecera municipal y rural, programa apoyos a instituciones educativas, con la	Rutas de recolección así como reportes ciudadanos	Reportes recibidos, cotizados con los atendidos	5	100.00	100.00	Semestral	Porcentaje	\$ 6,064,663.00	\$ 1,816,124.00	\$ 383,468.00	\$ -	\$ -	\$ -	\$ -	\$ -	70	100	\$ 3,288,554.00	\$ 997,771.58	\$ 3,726,453.01
7	AGUA POTABLE	Indicador de Gestión	2. Desarrollo social	2.1. Protección ambiental	2.1.2 Administración del agua	INDICADOR DE GESTIÓN	Proporcionar los servicios de agua potable y alcantarillado en forma de servicio suficiente a la población de la cabecera municipal y las comunidades.	Garantizar el cumplimiento de los servicios de agua potable	Numero de avances en las solicitudes y proyectos programados / Solicitudes y proyectos programados llevados a cabo.	5	95.00	100.00	Semestral	Porcentaje	\$ 5,398,930.00	\$ 1,923,979.00	\$ 14,231,222.00	\$ -	\$ 262,952.00	\$ -	\$ -	\$ -	65	100	\$ 2,743,261.00	\$ 998,929.01	\$ 7,987,064.08
8	ELABORAR EL CODIGO URBANO CON EL FIN DE ESTABLECER LAS NORMAS QUE REGULAN LOS NUEVOS ASENTAMIENTOS URBANOS, PROMOVRIENDO EL DESARROLLO SUSTENTABLE DEL MUNICIPIO.	Indicador de Gestión	2. Desarrollo social	2.2. Vivienda y servicios a la comunidad	2.2.1 Urbanización	INDICADOR DE GESTIÓN	Brindar atención de calidad a los ciudadanos que lo requieran proporcionando la información y documentación solicitada y localizada dentro del archivo de esta oficina, así como determinar las características cualitativas y cuantitativas de los	Cuentas catastrales por actualizar / Cuentas catastrales por actualizar / cuentas actualizadas	5	30.00	100.00	Semestral	Porcentaje	\$ 1,346,016.00	\$ 15,000.00	\$ 179,370.00	\$ -	\$ -	\$ -	\$ -	\$ -	15	100	\$ 448,992.00	\$ 220.27	\$ 47,956.53	





ESTE DOCUMENTO  
ES PARTE DE LA

CUENTA DETALLADA  
DE LA

Administración 2021-2024  
TEOCALETE, JALISCO

Indicador de Gestión	Objetivo	Subobjetivo	Indicador de Gestión	Descripción	Unidad de Medida	Valor Objetivo	Valor Realizado	Porcentaje	Valor Objetivo	Valor Realizado	Porcentaje	Valor Objetivo	Valor Realizado	Porcentaje	Valor Objetivo	Valor Realizado	Porcentaje	Valor Objetivo	Valor Realizado	Porcentaje			
21	2. Desarrollo social	2.1. Recreación cultural y otras manifestaciones sociales	1.1.1. Recreación y deporte	Promover la actividad física y recreativa en el municipio y delegaciones	Eventos deportivos semestrales	2000	1000	50%	727,564.00	238,000.00	32%	76,358.00	-	0%	-	-	0%	8	100	784,679.00	39,085.62	75,261.00	
22	1. Gobierno	1.3. Coordinación política de gobierno	1.3.1. Presidencia / Gubernatura	Electuar la recaudación de impuestos y contribuciones, así como administrar los recursos financieros para una correcta aplicación de acuerdo al plan operativo anual	Aumento de recaudación de impuestos en línea y análisis y control del gasto público	40000	100000	250%	3,263,439.00	65,000.00	2%	900,000.00	18,000.00	2%	10,000.00	-	0%	2,425,238.00	30	100	1,693,320.90	41,355.53	1,102,368.84
23	1. Gobierno	1.3. Coordinación política de gobierno	1.3.1. Presidencia / Gubernatura	Impulsar y promover el desarrollo integral de las y los jóvenes	Incremento en el número de jóvenes en los eventos de juventud	2000	1000	50%	303,286.00	10,000.00	3%	10,000.00	-	0%	-	-	0%	1	100	150,231.00	5,254.00	-	
24	1. Gobierno	1.3. Coordinación política de gobierno	1.3.1. Presidencia / Gubernatura	Prever que los actos del gobierno municipal se realicen de conformidad con las normas aplicables	Hacer frente a las demandas contra el municipio	1000	1000	100%	1,291,577.00	15,000.00	1%	20,000.00	-	0%	-	-	0%	2	100	553,387.00	5,423.74	40,369.26	
25	1. Gobierno	1.2. Justicia	1.2.1. Incidencia de justicia	Conocer, calificar e imponer las sanciones administrativas municipales que procedan por faltas o infracciones a los ordenamientos municipales	Aumento de asesorías realizadas en la cabecera municipal y delegaciones	2000	1000	50%	471,833.00	20,000.00	4%	15,000.00	-	0%	-	-	0%	10	100	225,341.50	350.00	-	
26	1. Gobierno	1.7. Asuntos de orden público y seguridad interior	1.7.3. Otros asuntos de orden público y seguridad interior	Realizar campañas operativas e informativas sobre la prevención de accidentes viales terrestres sobre la dilación de la cultura vial	Reducir el índice de accidentes viales terrestres	1500	1000	66%	3,986,089.00	530,000.00	13%	20,000.00	-	0%	-	-	0%	10	100	1,849,394.11	180,441.93	35,781.22	
27	2. Desarrollo social	2.1. Vivienda y servicios a la comunidad	2.2.1. Urbanización	Atender las demandas en materia de infraestructura y equipamiento urbano a los ciudadanos así como dotarles de los servicios públicos que se requieran	Aumento de obras públicas en el municipio	1000	1000	100%	12,120,692.00	3,161,519.00	26%	900,000.00	300,000.00	33%	200,000.00	25,958,235.00	-	0%	4,864,665.88	1	100	2,631,305.41	925,741.26
28	1. Gobierno	1.3. Coordinación política de gobierno	1.3.1. Presidencia / Gubernatura	Controla los procesos y procedimientos que realizan los servidores públicos en las dependencias	Mejora de la realización de actividades por el departamento	3000	1000	33%	989,918.00	15,000.00	1%	30,000.00	-	0%	-	-	0%	15	100	259,992.00	-	1,844.00	
29	1. Gobierno	1.7. Asuntos de orden público y seguridad interior	1.7.3. Otros asuntos de orden público y seguridad interior	Lograr a través de una estrategia integral la inhibición de las conductas delictivas con la finalidad de disminuir la incidencia y reincidencia.	Disminución de conductas delictivas	2000	1000	50%	364,450.00	10,000.00	3%	5,000.00	-	0%	-	-	0%	1	100	174,846.00	1,624.88	-	
30	1. Gobierno	1.7. Asuntos de orden público y seguridad interior	1.7.2. Protección civil	Proteger a las personas y su entorno ante la eventualidad de los riesgos que representan los peligros naturales o antropogénicos, a través de la estrategia de gestión de riesgos	Incidentes atendidos por el departamento de protección civil	2000	1000	50%	4,074,333.00	501,000.00	12%	25,000.00	-	0%	-	-	0%	10	100	2,089,178.80	400,769.00	7,031.00	
31	2. Desarrollo social	2.6. Protección social	2.6.5. Alimentación y nutrición	Lograr un mejor aprovechamiento de los subproductos derivados del sacrificio de animales	Mejorar los estándares de calidad	100	1000	1000%	5,057,898.00	810,000.00	16%	10,000.00	-	0%	-	-	0%	1	100	2,034,672.49	165,908.18	3,220.00	
32	1. Gobierno	1.8. Otros servicios generales	1.8.1. Servicios registrales, administrativos, y patrimoniales	Hacer constar los hechos y actos de estado civil de las personas	Registro de actos civiles	10000	10000	100%	1,219,862.00	180,000.00	15%	40,000.00	-	0%	-	-	0%	50	100	491,186.00	102,886.21	21,271.13	

33	Sala de Regidores	Indicador de Gestión	1. Gobierno	1.3. Coordinación política de gobierno	1.3.2 Política interior	INDICADOR DE GESTIÓN	33	Representar a la ciudadanía en el ayuntamiento, tanto como en salidas como en comisiones que les fueron asignadas.	Aumento de actividades realizadas según su área	Actividades realizadas / actividades asignadas	\$	70.00	\$	100.00	Semestral	Porcentaje	\$	4,581,648.00	\$	10,000.00	\$	10,000.00	\$	-	\$	-	\$	-	\$	-	\$	-	\$	-	\$	-	50	100	\$	1,403,370.00	\$	4,707.98	\$	1,995.00		
34	Seguridad Pública	Indicador de Gestión	1. Gobierno	1.7. Asuntos de orden público y seguridad interior	1.7.4 Sistema nacional de seguridad pública	INDICADOR DE GESTIÓN	34	Protección de la actividad física y derechos de las personas y sus bienes preservando el orden y la paz pública	Situaciones en materia de seguridad pública atendidas por el departamento	Solicitudes atendidas / Solicitudes realizadas	\$	95.00	\$	100.00	Semestral	Porcentaje	\$	10,848,706.00	\$	2,300,000.00	\$	450,000.00	\$	-	\$	-	\$	-	\$	-	\$	-	\$	-	\$	-	47	100	\$	5,716,115.61	\$	1,806,576.69	\$	384,023.13		
35	Servicios Medicos	Indicador de Gestión	2. Desarrollo social	2.3. Salud	2.3.1 Prestación de servicios de salud a la comunidad	INDICADOR DE GESTIÓN	35	Mejorar el nivel de salud y la atención al personal, incluyendo al de delegaciones	Ampliación de la farmacia municipal	Medicamentos entregados / medicamentos recetados	\$	30.00	\$	100.00	Semestral	Porcentaje	\$	1,710,545.00	\$	500,000.00	\$	-	\$	-	\$	-	\$	-	\$	-	\$	-	\$	-	\$	-	15	100	\$	649,752.02	\$	203,555.77	\$	-		
36	Sindicatura	Indicador de Gestión	1. Gobierno	1.3. Coordinación política de gobierno	1.3.3 Presidencia / Gobernatura	INDICADOR DE GESTIÓN	36	Actuar como representante legal del ayuntamiento defendiendo sus intereses y de la comunidad	Constar en tiempo y forma los requerimientos	Requerimientos contestados / requerimientos solicitados	\$	100.00	\$	100.00	Semestral	Porcentaje	\$	661,614.00	\$	35,000.00	\$	30,000.00	\$	-	\$	-	\$	-	\$	-	\$	-	\$	-	\$	-	50	100	\$	308,720.06	\$	11,070.80	\$	138,858.34		
37	DISFEM	Indicador de Gestión	2. Desarrollo social	2.5. Educación	2.5.6 Otros servicios educativos y actividades inherentes	INDICADOR DE GESTIÓN	37	Promoción y fomento de las condiciones que posibiliten la libertad y la igualdad entre mujeres y hombres.	Elaboración de programas para el fomento de igualdad	Programas encaminados a las mujeres 2023 / Programas encaminados a las mujeres 2022	\$	10.00	\$	100.00	Semestral	Porcentaje	\$	129,979.00	\$	10,000.00	\$	15,000.00	\$	-	\$	-	\$	-	\$	-	\$	-	\$	-	\$	-	5	100	\$	108,449.00	\$	5,062.85	\$	7,321.20		
38	Sistemas Computacionales	Indicador de Gestión	3. Desarrollo económico	3.8. Ciencia tecnología e innovación	3.8.2 Desarrollo tecnológico	INDICADOR DE GESTIÓN	38	Constituir el departamento de sistemas en un área de pronta respuesta ante cualquier eventualidad tecnológica, para el correcto funcionamiento operativo de las diferentes áreas que conforman el ayuntamiento.	Prevención y mejoramiento de equipos de cómputo y redes	Errores técnicos atendidos en 2023 / Errores técnicos atendidos en 2022	\$	90.00	\$	100.00	Semestral	Porcentaje	\$	943,074.00	\$	47,800.00	\$	15,000.00	\$	-	\$	-	\$	-	\$	-	\$	-	\$	-	\$	-	\$	-	65	100	\$	321,978.75	\$	20,865.96	\$	534.00
39	Turismo	Indicador de Gestión	3. Desarrollo económico	3.7. Turismo	3.7.1 Turismo	INDICADOR DE GESTIÓN	39	Promoción y fomento del municipio a visitantes	Plan anual de turismo	Actividades realizadas/Actividades programadas	\$	90.00	\$	100.00	Semestral	Porcentaje	\$	400,812.00	\$	15,000.00	\$	50,000.00	\$	-	\$	-	\$	-	\$	-	\$	-	\$	-	\$	-	45	100	\$	178,412.00	\$	15,113.58	\$	154,298.20		

*Humberto Valls*  
 C. JUAN MANUEL VALLEJO PEDROZA  
 PRESIDENTE MUNICIPAL



Administración 2021- 2024  
 TEOCALTICHE, JALISCO  
 PRESIDENCIA

*Wendy Elizabeth Pérez Serdán*  
 C. LIC. WENDY ELIZABETH PÉREZ SERDÁN  
 ENCARGADA DE LA HACIENDA MUNICIPAL

Administración 2021- 2024  
 TEOCALTICHE, JALISCO  
 HACIENDA MUNICIPAL

Dijo protesta de decir verdad declaramos que los Estados Financieros y sus anexos son verídicos, correctos y responsabilidad del emisor.

ESTADOS UNIDOS MEXICANOS  
 ESTE DOCUMENTO  
 ES PARTE DE LA  
 CUENTA DETALLADA  
 DE LA  
 Administración 2021- 2024  
 TEOCALTICHE, JALISCO



ESTE DOCUMENTO  
ES PARTE DE LA  
CUENTA DETALLADA  
DE LA

Administración 2021- 2024  
TEOCALTICHE, JALISCO



ESTE DOCUMENTO  
ES PARTE DE LA  
CUENTA DETALLADA  
DE LA  
Administración 2021 - 2024  
TEOCALTICHE, JALISCO





ESTE DOCUMENTO  
ES PARTE DE LA  
CUENTA DETALLADA  
DE LA  
Administración 2021- 2024  
TEOCALTICHE, JALISCO




ESTE DOCUMENTO  
ES PARTE DE LA  
CUENTA DETALLADA  
DE LA  
Administración 2021 - 2024  
TEOCALTICHE, JALISCO

 ESTE DOCUMENTO  
ES PARTE DE LA  
CUENTA DETALLADA  
DE LA  
Administración 2021- 2024  
TEOCALTICHE, JALISCO



ESTE DOCUMENTO  
ES PARTE DE LA  
CUENTA DETALLADA  
DE LA  
Administración 2021 - 2024  
TEOCALTICHE, JALISCO

ESTADOS UNIDOS MEXICANOS  
ESTE DOCUMENTO  
ES PARTE DE LA  
CUENTA DETALLADA  
DE LA  
Administración 2021-2024  
TEOCALTICHE, JALISCO






ESTE DOCUMENTO  
ES PARTE DE LA  
CUENTA DETALLADA  
DE LA  
Administración 2021- 2024  
TEOCALTICHE, JALISCO



ESTE DOCUMENTO  
ES PARTE DE LA  
CUENTA DETALLADA  
DE LA  
Administración 2021- 2024  
TEOCALTICHE, JALISCO

América del Caribe (Desarrollo) 2,295,232.22	América del Caribe (Desarrollo) 4,278,183.80	América del Caribe (Desarrollo) 3,248,187.45	América del Caribe (Desarrollo) 6,090	América del Caribe (Desarrollo) 8,000 (Desarrollo) 0.00	América del Caribe (Desarrollo) 1,549,268.31
\$ 11,021,000	\$ -	\$ -	\$ -	\$ -	\$ 1,021.15
\$ -	\$ -	\$ -	\$ -	\$ -	\$ -
\$ -	\$ -	\$ -	\$ -	\$ -	\$ -
\$ -	\$ -	\$ -	\$ -	\$ -	\$ -
\$ -	\$ -	\$ -	\$ -	\$ -	\$ -
\$ -	\$ -	\$ -	\$ -	\$ -	\$ -
\$ -	\$ -	\$ -	\$ -	\$ -	\$ -
\$ -	\$ -	\$ -	\$ -	\$ -	\$ -
\$ -	\$ -	\$ -	\$ -	\$ -	\$ -
\$ -	\$ 213,000	\$ -	\$ -	\$ -	\$ -
\$ -	\$ -	\$ -	\$ -	\$ -	\$ -
\$ -	\$ -	\$ -	\$ -	\$ -	\$ -
\$ -	\$ -	\$ -	\$ -	\$ -	\$ -



  
**ESTADOS UNIDOS MEXICANOS**  
 ESTE DOCUMENTO  
 ES PARTE DE LA  
 CUENTA DETALLADA  
 DE LA  
 Administración 2021-2024  
 TEOCALTICHE, JALISCO






\$	-	\$	-	\$	-	\$	-	\$	-	\$	-
\$	95,203.37	\$	-	\$	-	\$	-	\$	-	\$	1,040,085.18
\$	-	\$	-	\$	-	\$	-	\$	-	\$	-
\$	-	\$	-	\$	-	\$	-	\$	-	\$	-
\$	-	\$	-	\$	-	\$	-	\$	-	\$	-
\$	-	\$	-	\$	-	\$	-	\$	-	\$	-
\$	-	\$	-	\$	-	\$	-	\$	-	\$	-
\$	-	\$	2,348,187.45	\$	-	\$	-	\$	-	\$	-
\$	-	\$	-	\$	-	\$	-	\$	-	\$	-
\$	-	\$	-	\$	-	\$	-	\$	-	\$	-
\$	-	\$	-	\$	-	\$	-	\$	-	\$	-
\$	-	\$	-	\$	-	\$	-	\$	-	\$	-
\$	-	\$	-	\$	-	\$	-	\$	-	\$	-
\$	-	\$	-	\$	-	\$	-	\$	-	\$	-

ESTADOS UNIDOS MEXICANOS




ESTE DOCUMENTO  
ES PARTE DE LA  
CUENTA DETALLADA  
DE LA  
Administración 2021- 2024  
TEOCALTICHE, JALISCO

\$	-	\$	-	\$	-	\$	-	\$	-	\$	-
\$	-	\$	1,246,154.00	\$	-	\$	-	\$	-	\$	-
\$	-	\$	-	\$	-	\$	-	\$	-	\$	-
\$	-	\$	-	\$	-	\$	-	\$	-	\$	-
\$	-	\$	200,000.00	\$	-	\$	-	\$	-	\$	-
\$	-	\$	-	\$	-	\$	-	\$	-	\$	-
\$	-	\$	-	\$	-	\$	-	\$	-	\$	-
\$	-	\$	-	\$	-	\$	-	\$	-	\$	-


 ESTADOS UNIDOS MEXICANOS  
 ESTE DOCUMENTO  
 ES PARTE DE LA  
 CUENTA DETALLADA  
 DE LA  
 Administración 2021 - 2024  
 TEOCALTICHE, JALISCO

ESTADOS UNIDOS MEXICANOS



ESTE DOCUMENTO  
ES PARTE DE LA  
CUENTA DETALLADA  
DE LA  
Administración 2021-2024  
TEOCALTICHE, JALISCO



ESTE DOCUMENTO  
ES PARTE DE LA  
CUENTA DETALLADA  
DE LA  
Administración 2021- 2024  
TEOCALTICHE, JALISCO



ESTE DOCUMENTO  
ES PARTE DE LA  
CUENTA DETALLADA  
DE LA  
Administración 2021 - 2024  
TEOCALTICHE, JALISCO