


MUNICIPIO TEOCALTICHE
ESTADO ANALITICO DE ACTIVIDADES
DEL 1 AL 31 DE AGOSTO DE 2023

CONCEPTO

CTA.

40000	INGRESOS Y OTROS BENEFICIOS	2023	2022
41100	IMPUESTOS	36,795,720.44	40,872,738.74
41101	Impuestos sobre los ingresos	11,976,557.43	14,334,199.31
41102	Impuestos sobre espectáculos públicos	0.00	0.00
41120	Impuesto predial	10,000.00	10,000.00
41120-1	Impuestos sobre el patrimonio	11,585,973.56	13,794,208.19
41120-2	Impuestos sobre transmisiones patrimoniales	8,072,809.06	7,791,419.32
41120-3	Impuestos sobre negocios jurídicos	3,112,642.84	5,249,889.69
41130	Impuestos sobre la producción, el consumo y las transacciones	400,521.66	752,899.18
41140	Impuestos al comercio exterior	0.00	0.00
41150	Impuestos sobre nóminas y asimilables	0.00	0.00
41160	Impuestos ecotributos	0.00	0.00
41170	Accesorios de impuestos	390,043.87	529,991.12
41170-1	Recargos	211,628.03	330,008.41
41170-2	Actuaciones	177,132.18	197,701.41
41170-3	Multas	0.00	0.00
41170-4	Gastos de ejecución	1,283.66	2,281.30
41180	Otros no especificados	0.00	0.00
41180-1	Impuestos no comprendidos en la ley de ingresos vigente, causados en ejercicio fiscales anteriores pendientes de liquidar o pago	0.00	0.00
41190	Otros impuestos	540.00	540.00
41190-1	Otros impuestos	540.00	540.00
41200	CUOTAS Y APORTACIONES DE SEGURIDAD SOCIAL	0.00	0.00
41210	Aportaciones para fondos de vivienda	0.00	0.00
41220	Cuotas para la seguridad social	0.00	0.00
41230	Cuotas de ahorro para el retiro	0.00	0.00
41240	Accesorios de cuotas y aportaciones para la seguridad social	0.00	0.00
41290	Otras cuotas y aportaciones para la seguridad social	0.00	0.00
41300	CONTRIBUCIONES DE MEJORAS	0.00	0.00
41310	Contribuciones de mejoras por obras públicas	0.00	0.00
41310-1	Contribuciones de mejoras por obras públicas	0.00	0.00
41320	Contribuciones de mejoras no comprendidas en la ley de Ing. Vigente, causadas en ejercicios fiscales anteriores pendientes de liq. o pago	0.00	0.00
41330	Contribuciones de mejoras no comprendidas en la ley de Ing. Vigente, causadas en ejercicios fiscales anteriores pendientes de liq. o pago	25,557,433.65	25,016,874.67
41400	DERECHOS	1,184,434.10	1,184,434.10
41410	Derechos por el uso del piso	207,980.43	407,847.01
41410-2	Derechos por el uso de los estacionamientos	6,064.32	6,064.32
41410-3	Derechos de uso de cementerios y panteones municipales	70,616.89	100,465.91
41410-4	Derechos de concesiones y demás inmuebles de propiedad municipal	491,575.69	670,056.86
41420	Derechos a los hidrocarburos (derogada)	0.00	0.00
41430	Derechos por prestación de servicios	23,311,933.30	23,318,346.08
41430-1	Derechos de licencias y permisos de giros	1,468,709.15	1,386,805.54
41430-2	Derechos de licencias y permisos de anuncios	76,623.52	50,004.89
41430-3	Derechos de licencias de construcción, reconstrucción, reparación o demolición de obras	89,487.07	236,306.04
41430-4	Derechos de regularizaciones de los registros de obra	771.27	1,894.72
41430-5	Derechos de alineamiento, designación de número oficial e inspección	1,902.24	5,768.88
41430-6	Derechos de licencias de cambio de régimen de propiedad y urbanización	316,042.30	241,243.45
41430-7	Derechos de servicios de obra	6,263.80	548.25
41430-8	Derechos de servicios de sanidad	112,101.61	171,355.20
41430-9	Derechos de servicios de limpieza, recolección, traslado, tratamiento y disposición final de residuos	59,591.10	16,233.53
41430-10	Derechos de agua potable, drenaje, alcantarillado, tratamiento y disposición final de aguas residuales	16,381,697.89	16,548,094.72
41430-11	Derechos del registro civil	2,072,788.94	2,490,284.80
41430-12	Derechos del registro civil	5,764.15	9,511.14
41430-13	Derechos de las certificaciones	1,570,296.01	1,930,275.62
41430-14	Derechos de los servicios de catastro	151,256.25	230,053.26
41440	Accesorios de derecho	474,118.33	514,094.49
41440-1	Recargos	128,662.38	137,703.82
41440-2	Actuaciones	0.00	0.00
41440-3	Multas	0.00	0.00
41440-4	Gastos de ejecución	0.00	0.00
41440-5	Otros no especificados	345,455.95	376,390.67
41450	Derechos no comprendidos en la ley de ingresos vigente, causados en ejercicios fiscales anteriores pendientes de liquidación o pago	0.00	0.00
41450-1	Derechos no comprendidos en la ley de ingresos vigente, causados en ejercicios fiscales anteriores pendientes de liquidación o pago	0.00	0.00
41490	Otros derechos	0.00	0.00
41490-1	Otros derechos	0.00	0.00
41500	PRODUCTOS	1,132,820.97	1,269,101.86
41510	Productos	1,132,820.97	1,269,101.86
41510-1	Uso, goce, aprovechamiento o explotación de bienes de dominio privado	0.00	8,420.28
41510-2	Productos diversos	1,132,820.97	1,260,681.58
41520	Enajenación de bienes muebles no sujetos a ser inventariados (derogada)	0.00	0.00
41530	Accesorios de productos (derogada)	0.00	0.00
41540	Productos no comprendidos en la ley de ingresos vigente, causados en ejercicios fiscales anteriores pendientes de liquidación o pago	0.00	0.00
41590	Otros productos que generen ingresos corrientes (derogada)	0.00	0.00
41600	APROVECHAMIENTOS	128,908.39	252,562.90
41610	Incentivos derivados de la colaboración fiscal (derogada)	0.00	0.00
41620	Multas	83,783.39	249,070.90
41620-1	Multas	83,783.39	249,070.90
41630	Indemnizaciones	0.00	0.00
41630-1	Indemnizaciones	0.00	0.00
41640	Reintegros	0.00	0.00
41640-1	Reintegros	0.00	0.00
41650	Aprovechamientos provenientes de obras públicas	0.00	0.00
41640-1	Aprovechamientos provenientes de obras públicas	0.00	0.00
41640-1	Aprovechamientos no comprendidos en la ley de Ing. Vigente, causados en ejercicios fiscales anteriores pendientes de liquidación o pago	0.00	0.00
41640-1	Aprovechamientos no comprendidos en la ley de Ing. Vigente, causados en ejercicios fiscales anteriores pendientes de liquidación o pago	0.00	0.00
41670	Accesorios de aprovechamiento	0.00	0.00
41680	Recargos	0.00	0.00
41680-1	Recargos	0.00	0.00
41690-2	Actuaciones	0.00	0.00
41690-3	Multas	0.00	0.00
41690-4	Gastos de ejecución	0.00	0.00
41690-5	Otros no especificados	0.00	0.00
41690-6	Gastos de ejecución	0.00	0.00
41690-7	Multas	0.00	0.00
41690-8	Actuaciones	0.00	0.00
41690-9	Multas	0.00	0.00
41690-10	Gastos de ejecución	0.00	0.00
41690-11	Multas	0.00	0.00
41690-12	Actuaciones	0.00	0.00
41690-13	Multas	0.00	0.00
41690-14	Gastos de ejecución	0.00	0.00
41690-15	Otros no especificados	0.00	0.00



ESTE DOCUMENTO
ES PARTE DE LA
COMUNICACIÓN DETALLADA
DE LA
Administración 2021-2024
TEOCALTICHE, JALISCO

MUNICIPIO TEOCALTICHE
ESTADO ANALÍTICO DE ACTIVIDADES
DEL 1 AL 31 DE AGOSTO DE 2023

CTA.	CONCEPTO	2023	2022
41690	Otros aprovechamientos		
41690-1	Otros aprovechamientos	45,125.00	3,492.00
41700	INGRESOS POR VENTAS DE BIENES Y PRESTACIÓN DE SERVICIOS	45,125.00	3,492.00
41710	Ingresos por venta de bienes y prestación de servicios de instituciones públicas de seguridad social	0.00	0.00
41710-1	Ingresos por venta de bienes y prestación de servicios de instituciones públicas de seguridad social	0.00	0.00
41720	Ingresos por venta de bienes y prestación de servicios de empresas productivas del estado	0.00	0.00
41730	Ingresos por venta de bienes y prestación de servicios de entidades paraestatales y fideicomisos no empresariales y no financieros	0.00	0.00
41730-1	Ingresos por venta de bienes y prestación de servicios de entidades paraestatales y fideicomisos no empresariales y no financieros	0.00	0.00
41740	Ingresos por venta de bienes y prestación de servicios de entidades paraestatales empresariales no financieras con participación estatal mayoritaria	0.00	0.00
41750	Ing. por vta. de bienes y prestación de servicios de entidades paraestatales empresariales financieras monetarias con participación estatal mayoritaria	0.00	0.00
41760	Ing. por vta. de bienes y prestación de servicios de entidades paraestatales empresariales financ. no monetarias con participación estatal mayoritaria	0.00	0.00
41770	Ingresos por venta de bienes y prestación de servicios de fideicomisos financieros públicos con participación estatal mayoritaria	0.00	0.00
41770-1	Ingresos por venta de bienes y prestación de servicios de fideicomisos financieros públicos con participación estatal mayoritaria	0.00	0.00
41780	Ingresos por venta de bienes y prestación de servicios de los poderes legislativo y judicial, y de los órganos autónomos	0.00	0.00
41900	ING. NO COMPRENDIDOS EN LAS FRACC. DE LA LEY DE ING. CAUSADAS EN EJERCICIOS FISCALES ANTERIORES PENDIENTES DE LIQUIDACIÓN O PAGO (DEROGADA)	0.00	0.00
41910	Ingresos no comprendidos en las fracciones de la ley de ingresos causadas en ejercicios fiscales anteriores pendientes de liquidación o pago (Derogada)	0.00	0.00
41920	Cont. de mejoras, derechos, productos, y aprovechamientos no compren. en las fracc. de la ley de ing. caus. en ejer. fisc. ant. pen. de liqui. o pago (Derogada)	0.00	0.00
42000	PART, APORT, CONV, INCEN. DERIV. DE LA COLAB. FISC. FONDOS DISTINTOS DE APORT, TRANSF, ASIG, SUB Y SUBVE, Y PENS. Y JUB.	117,044,437.43	143,285,322.15
42100	PARTIC. APORT. CONVENIOS, INCENTIVOS DERIVADOS DE LA COLABORACIÓN FISCAL Y FONDOS DISTINTOS DE APORTACIONES.	117,044,437.43	143,285,322.15
42110	Participaciones	70,306,862.44	86,916,465.78
42110-1	Fondo general de participaciones (federal)	50,471,379.92	66,389,217.76
42110-2	Fondo de fomento municipal (federal)	9,487,726.60	9,143,317.20
42110-3	Fondo de fiscalización y recaudación (federal)	2,213,868.41	2,992,722.51
42110-4	Fondo de compensación (federal)	0.00	0.00
42110-5	Fondo de extracción de hidrocarburos (federal)	0.00	0.00
42110-6	Impuesto especial sobre producción y servicios (federal)	1,602,372.79	1,873,900.73
42110-7	0.136% de la recaudación federal participable (federal)	0.00	0.00
42110-8	3.17% sobre extracción de petróleo (federal)	0.00	0.00
42110-9	Gasolinas y diésel (federal)	1,116,830.95	1,421,093.16
42110-10	Fondo del impuesto sobre la renta (federal)	4,655,896.20	3,750,249.89
42110-11	Fondo de estabilización de los ingresos de las entidades federativas (federal)	0.00	0.00
42110-12	Participaciones del estado	758,787.57	1,345,964.53
42120	Aportaciones	44,895,472.23	54,189,503.43
42120-1	Fondo de aportaciones para la infraestructura social municipal	21,201,613.78	24,466,936.41
42120-2	Fondo de aportaciones para el fortalecimiento municipal	23,693,858.45	29,722,567.02
42130	Convenios	102,397.50	0.00
42130-1	Convenios de protección social en salud	0.00	0.00
42130-2	Convenios de descentralizados	0.00	0.00
42130-3	Convenio de reasignación	0.00	0.00
42130-456	Otros convenios y subsidios	102,397.50	0.00
42140	Incentivos derivados de la colaboración fiscal	1,739,705.26	2,179,352.94
42140-1	Tenencia o uso de vehículos	43.79	24.58
42140-2	Fondo de compensación ISAN	203,454.16	265,502.87
42140-3	Impuesto sobre automóviles nuevos	1,536,207.31	1,913,825.49
42140-4	Fondo de compensación de repecos-intermedios	0.00	0.00
42140-5	Otros incentivos económicos	0.00	0.00
42150	Fondos distintos de aportaciones	0.00	0.00
42150-1	Fondo para entidades federativas y municipios productores de hidrocarburos	0.00	0.00
42150-2	Fondo minero	0.00	0.00
42200	TRANSFERENCIAS, ASIGNACIONES, SUBSIDIOS Y SUBVENCIONES, PENSIONES Y JUBILACIONES	0.00	0.00
42210	Transferencias y asignaciones	0.00	0.00
42210-12	Transferencias y asignaciones	0.00	0.00
42220	Transferencias del sector público (derogada)	0.00	0.00
42230	Subsidios y subvenciones	0.00	0.00
42230-12	Subsidios y subvenciones	0.00	0.00
42240	Ayudas sociales (derogada)	0.00	0.00
42250	Pensiones y jubilaciones	0.00	0.00
42250-1	Pensiones y jubilaciones	0.00	0.00
42260	Transferencias del exterior (derogada)	0.00	0.00
42270	Transferencias del fondo mexicano del petróleo para la estabilización y el desarrollo	0.00	0.00
42270-1	Transferencias del fondo mexicano del petróleo para la estabilización y el desarrollo	0.00	0.00
43000	OTROS INGRESOS Y BENEFICIOS	0.00	0.00
43100	INGRESOS FINANCIEROS	0.00	0.00
43110	Intereses ganados de títulos, valores y demás instrumentos financieros	0.00	0.00
43190	Otros ingresos financieros	0.00	0.00
43200	INCREMENTO POR VARIACIÓN DE INVENTARIOS	0.00	0.00
43210	Incremento por variación de inventarios de mercancías para venta	0.00	0.00
43220	Incremento por variación de inventarios de mercancías terminadas	0.00	0.00
43230	Incremento por variación de inventarios de mercancías en proceso de elaboración	0.00	0.00
43240	Incremento por variación de inventarios de materias primas, materiales y suministros para producción	0.00	0.00
43250	Incremento por variación de almacén de mercancías primas, materiales y suministros de consumo	0.00	0.00
43300	DISMINUCIÓN DEL EXCESO DE ESTIMACIONES POR PÉRDIDA O DETERIORO U OBSOLESCENCIA	0.00	0.00
43310	Disminución del Exceso de Estimaciones por Pérdida o Deterioro u Obsolescencia	0.00	0.00
43400	DISMINUCIÓN DEL EXCESO DE PROVISIONES	0.00	0.00
43410	Disminución del exceso de provisiones	0.00	0.00
43900	OTROS INGRESOS Y BENEFICIOS VARIOS	0.00	0.00
43910	Otros ingresos de ejercicios anteriores (derogada)	0.00	0.00
43920	Bonificaciones y descuentos obtenidos	0.00	0.00
43930	Diferencias por tipo de cambio a favor	0.00	0.00
43940	Diferencias de cotizaciones a favor en valores negociables	0.00	0.00
43950	Resultado por posición monetaria	0.00	0.00
43960	Utilidades por participación patrimonial	0.00	0.00
43970	Diferencias por reestructuración de deuda pública a favor	0.00	0.00
43990	Otros ingresos y beneficios varios	0.00	0.00
	TOTAL DE INGRESOS	153,840,157.87	184,158,060.89
50000	GASTOS Y OTRAS PÉRDIDAS		
51000	GASTOS DE FUNCIONAMIENTO	99,362,350.55	142,027,131.91
51100	SERVICIOS PERSONALES	56,420,701.73	86,555,347.58
51110	Remuneraciones al personal de carácter permanente	25,352,045.72	51,178,875.91
51110-1	Dietas	2,120,696.00	3,084,624.00
51110-2	Haberes	0.00	0.00
51110-3	Sueldos base al personal permanente	23,231,349.72	48,094,251.91
51110-4	Remuneraciones por adscripción laboral en el extranjero	0.00	0.00
51120	Remuneraciones al personal de carácter transitorio	25,067,240.00	18,146,651.00

ESTADOS UNIDOS MEXICANOS
ESTE DOCUMENTO
ES PARTE DE LA
CUENTA DETALLADA
DE LA
Administración 2021-2024
TEOCALTICHE, JALISCO

MUNICIPIO TEOCALTICHE
ESTADO ANALITICO DE ACTIVIDADES
DEL 1 AL 31 DE AGOSTO DE 2023


CTA.

CONCEPTO

2023

2022

CONCEPTO	2023	2022
Honorarios asimilables a salarios	11,200.00	18,146,651.00
Salidas base al personal eventual	0.00	0.00
Retribución a los representantes de los trabajadores y de los patronos en la Junta de Conciliación y Arbitraje	0.00	0.00
Remuneraciones adicionales y especiales	2,551,567.90	13,742,662.94
Primas por años de servicios efectivos prestados	710,957.00	11,495,226.00
Horas extraordinarias	1,840,610.90	2,247,436.94
Compensaciones	0.00	0.00
Sobrehaberes	0.00	0.00
Asignaciones de técnico, de mando, por comisión, de vuelo y de técnica especial	0.00	0.00
Honorarios especiales	0.00	0.00
Participaciones por vigilancia en el cumplimiento de la leyes y custodia de valores	0.00	0.00
Seguridad social	1,652,701.46	2,211,643.61
Aportaciones de seguridad social	840,787.47	1,269,435.00
Aportaciones a fondos de vivienda	0.00	0.00
Aportaciones al sistema para el retiro	419,743.68	561,100.00
Aportaciones para seguros	392,170.31	381,108.61
Otras prestaciones sociales y económicas	1,345,666.65	1,041,139.12
Cuotas para el fondo de ahorro y fondo de trabajo	0.00	0.00
Indemnizaciones	440,476.66	510,209.01
Prestaciones y haberes de retiro	0.00	0.00
Prestaciones contractuales	0.00	0.00
Ayudos a la capacitación de los servidores públicos	0.00	0.00
Otras prestaciones sociales y económicas	905,189.99	530,930.11
Pago de estímulos a servidores públicos	451,480.00	234,375.00
Recensos	0.00	0.00
MATERIALES Y SUMINISTROS	17,462,145.96	23,018,162.49
Materiales, útiles y equipos menores de oficina	931,290.05	1,355,252.78
Materiales, útiles y equipos menores de oficina	458,913.29	523,622.58
Materiales y útiles de imprección y reproducción	0.00	0.00
Materiales estadísticos y geográficos	0.00	0.00
Materiales, útiles y equipos menores de tecnologías de la información y comunicaciones	226,237.02	224,191.31
Materiales de limpieza	76,018.54	201,620.97
Materiales y útiles de enseñanza	0.00	0.00
Materiales para el registro e identificación de bienes y personas	170,660.20	405,817.92
Alimentos y utensilios	363,082.61	1,036,817.01
Productos alimenticios para personas	363,082.61	1,036,817.01
Productos alimenticios para animales	0.00	0.00
(Uensillo para el servicio de alimentación	0.00	179.00
Materias primas y materiales de producción y comercialización	0.00	0.00
Productos alimenticios, agropecuarios y forestales adquiridos como materia prima	0.00	0.00
Insurnos textiles adquiridos como materia prima	0.00	0.00
Productos de papel, cartón e impresos adquiridos como materia prima	0.00	0.00
Combustibles, lubricantes, aceites, carbón y sus derivados adquiridos como materia prima	0.00	0.00
Productos químicos, farmacéuticos y de laboratorio	0.00	0.00
Productos químicos, farmacéuticos y de laboratorio	0.00	0.00
Materiales y artículos de construcción y reparación	6,248,410.43	5,092,394.48
Cemento y productos de concreto	3,693,384.38	1,319,368.86
Cal, yeso y productos de yeso	2,202.97	754,402.12
Madera y productos de madera	64,977.00	51,867.90
Vitrio y productos de vitrio	613.20	18,011.71
Materiai eléctrico y electrónico	807,674.61	1,186,521.29
Artículos metálicos para la construcción	488,491.73	1,284,401.29
Materiales complementarios	107,500.04	474,851.36
Otros materiales y artículos de construcción y reparación	1,159,532.55	1,936,224.31
Productos químicos básicos	5,170.00	3,550.00
Fertilizantes, pesticidas y otros agroquímicos	576,405.24	837,152.03
Materiales, accesorios y suministros médicos	394,205.23	856,554.86
Fibras sintéticas, hules plásticos y derivados	183,252.08	2,542.50
Otros productos químicos	7,239,798.26	10,756,054.47
Combustibles, lubricantes y aditivos	7,239,798.26	10,756,054.47
Carbón y sus derivados	0.00	0.00
Vestuario, blancos, prendas de protección y artículos deportivos	138,409.71	349,005.68
Vestuario y uniformes	17,110.00	107,369.60
Prendas de seguridad y protección personal	76,087.21	140,350.65
Artículos deportivos	54,517.62	5,885.70
Productos textiles	50,694.88	95,399.73
Biancos y otros productos textiles, excepto prendas de vestir	0.00	0.00
Materiales y suministros para seguridad	0.00	0.00
Sustancias y materiales explosivos	0.00	0.00
Materiales de seguridad pública	209,816.85	209,816.85
Prendas de protección para seguridad pública y nacional	0.00	0.00
Herramientas, refacciones y accesorios menores	1,320,893.37	2,282,596.91
Herramientas menores	81,842.81	225,700.36
Refacciones y accesorios menores de edificios	1,774.07	7,297.77
Refacciones y accesorios menores de mobiliario y equipo de administración, educacional y recreativo	5,402.12	0.00
Refacciones y accesorios menores de equipo de cómputo y tecnologías de la información	0.00	0.00
Refacciones y accesorios menores de equipo de laboratorio	1,084,172.54	1,563,652.69
Refacciones y accesorios menores de equipo de defensa y seguridad	0.00	0.00
Refacciones y accesorios menores de maquinaria y otros equipos	147,791.43	485,946.09
Refacciones y accesorios menores de otros bienes muebles	0.00	0.00
SERVICIOS GENERALES	25,479,502.84	32,453,621.84




MUNICIPIO TEOCALTICHE
ESTADO ANALÍTICO DE ACTIVIDADES
DEL 1 AL 31 DE AGOSTO DE 2023

CTA.	CONCEPTO	2023	2022
53320-2	Otros convenios	0.00	0.00
54000	INTERESES, COMISIONES Y OTROS GASTOS DE LA DEUDA PÚBLICA	1,505,894.85	1,339,066.25
54100	INTERESES DE LA DEUDA PÚBLICA	1,505,894.85	1,339,066.25
54110	Intereses de la deuda pública interna	1,505,894.85	1,339,066.25
54110-1	Intereses de la deuda interna con instituciones de crédito	1,505,894.85	1,339,066.25
54110-2	Intereses derivados de la colocación de títulos y valores	0.00	0.00
54110-3	Intereses por arrendamientos financieros nacionales	0.00	0.00
54120	Intereses de la deuda pública externa	0.00	0.00
54120-1	Intereses de la deuda externa con instituciones de crédito	0.00	0.00
54120-2	Intereses de la deuda con organismos financieros internacionales	0.00	0.00
54120-3	Intereses de la deuda bilateral	0.00	0.00
54120-4	Intereses derivados de la colocación de títulos y valores en el exterior	0.00	0.00
54120-5	Intereses por arrendamientos financieros internacionales	0.00	0.00
54200	COMISIONES DE LA DEUDA PÚBLICA	0.00	0.00
54210	Comisiones de la deuda pública interna	0.00	0.00
54210-1	Comisiones de la deuda pública interna	0.00	0.00
54220	Comisiones de la deuda pública externa	0.00	0.00
54220-1	Comisiones de la deuda pública externa	0.00	0.00
54300	GASTOS DE LA DEUDA PÚBLICA	0.00	0.00
54310	Gastos de la deuda pública interna	0.00	0.00
54310-1	Gastos de la deuda pública interna	0.00	0.00
54320	Gastos de la deuda pública externa	0.00	0.00
54320-1	Gastos de la deuda pública externa	0.00	0.00
54400	COSTO POR COBERTURAS	0.00	0.00
54410	Costo por coberturas	0.00	0.00
54410-1	Costo por coberturas	0.00	0.00
54500	APOYOS FINANCIEROS	0.00	0.00
54510	Apoyos financieros a Intermediarios	0.00	0.00
54510-1	Apoyos financieros a Intermediarios	0.00	0.00
54520	Apoyos financieros a ahorradores y deudores del sistema financiero nacional	0.00	0.00
54520-1	Apoyos financieros a ahorradores y deudores del sistema financiero nacional	0.00	0.00
55000	OTROS GASTOS Y PÉRDIDAS EXTRAORDINARIAS	1,021.35	0.00
55100	ESTIMACIONES, DEPRECIACIONES, DETERIOROS, OBSOLESCENCIA Y AMORTIZACIONES	0.00	0.00
55110	Estimaciones de pérdida por deterioro de activos circulantes	0.00	0.00
55120	Estimaciones de pérdida por deterioro de activo no circulante	0.00	0.00
55130	Depreciación de bienes inmuebles	0.00	0.00
55140	Depreciación de Infraestructura	0.00	0.00
55150	Depreciación de bienes muebles	0.00	0.00
55160	Deterioro de bienes	0.00	0.00
55170	Amortización de activos intangibles	0.00	0.00
55180	Disminución de bienes por pérdida u obsolescencia	0.00	0.00
55200	PROVISIONES	0.00	0.00
55210	Provisiones de pasivos a corto plazo	0.00	0.00
55220	Provisiones de pasivos a largo plazo	0.00	0.00
55300	DISMINUCIÓN DE INVENTARIOS	0.00	0.00
55310	Disminución de inventarios de mercancías para venta	0.00	0.00
55320	Disminución de inventarios de mercancías terminadas	0.00	0.00
55330	Disminución de inventarios de mercancías en proceso de elaboración	0.00	0.00
55340	Disminución de inventarios de materias primas, materiales y suministros para producción	0.00	0.00
55350	Disminución de almacén de materiales y suministros de consumo	0.00	0.00
55900	OTROS GASTOS	1,021.35	0.00
55910	Gastos de ejercicios anteriores	1,021.35	0.00
55920	Pérdidas por responsabilidades	0.00	0.00
55930	Bonificaciones y descuentos otorgados	0.00	0.00
55940	Diferencias por tipo de cambio negativas	0.00	0.00
55950	Diferencias de cotizaciones negativas en valores negociables	0.00	0.00
55960	Resultado por posición monetaria	0.00	0.00
55970	Pérdidas por participación patrimonial	0.00	0.00
55980	Diferencias por reestructuración de deuda pública negativas	0.00	0.00
55990	Otros gastos varios	0.00	0.00
56000	INVERSIÓN PÚBLICA	0.00	0.00
56100	INVERSIÓN PÚBLICA NO CAPITALIZABLE	0.00	0.00
56110	Construcción en bienes no capitalizables	0.00	0.00
TOTAL DE GASTOS Y OTRAS PERDIDAS		112,481,864.85	161,468,496.12
RESULTADO DEL EJERCICIO (AHORRO/DESAHORRO)		41,358,293.02	22,689,564.77

Bajo protesta de decir verdad declaramos que los estados financieros y sus notas, son razonablemente correctos y son responsabilidad del emisor.

SELLO


C. JUAN MANUEL VALLEJO PEDROZA
 PRESIDENTE MUNICIPAL


C. LIC. WENDY ELIZABETH PEREZ SERNA
 ENCARGADA DE LA HACIENDA MUNICIPAL

Administración 2021- 2024
 TEOCALTICHE, JALISCO
PRESIDENCIA

Administración 2021- 2024
 TEOCALTICHE, JALISCO
HACIENDA MUNICIPAL



ESTE DOCUMENTO
ES PARTE DE LA
CUENTA DETALLADA
DE LA
Administración 2021- 2024
TEOCALTICHE, JALISCO